

Änderungen Version 3.2.38

Version 3.2.0

[Neu] QR-Code auf Rechnungen

Es wird nun ein QR-Code zur Erleichterung der Bezahlung mit dem Handy auf den Zahlschein gedruckt.

ACHTUNG:

Der Druck des QR-Codes erfordert ein internes Update des Reportgenerators (von Version 4 auf 6!).

Wir haben die Funktion der neuen Version eingehend getestet, können aber eventuelle Probleme (vor allem bei eigens umprogrammierten Reports) nicht 100%ig ausschließen. Bitte kontrollieren Sie beim ersten Rechnungsdruck die Rechnungsformulare eingehend!

[Neu] Kundenverwaltung / Individueller Email-Betreff kann konfiguriert werden

In der Kundenverwaltung kann nun für jeden Kunden ein eigener Syntax für den Betreff, bzw. auch den Dateinamen bei der Emailrechnung angegeben werden. Der Syntax kann aus verschiedenen Bausteinen der Rechnung oder auch aus beliebigem Text zusammengestellt werden. Wird kein Syntax angegeben, so wird der Standardsyntax des Emailversands verwendet.

[ÄNDERUNG!!!] Hauptkehrung wird nun als xte Kehrung angegeben.

Die Angabe der Hauptkehrung wurde umgestellt. Es muss nun nicht mehr wie bisher das Monat der Hauptkehrung im Objektstamm angegeben werden, sondern die wievielte Kehrung die Hauptkehrung sein soll. (zB: 3 bedeutet: die 3te Kehrung im Jahr ist die Hauptkehrung)

Der Vorteil, bzw. der Grund für diese Umstellung war, dass die Kehrmonate sich während der Jahre teilweise geändert haben. So konnte es bei Angabe des Monats vorkommen, dass im angegebenen Hauptkehrungsmonat gar keine Kehrung mehr vorgesehen war. Durch die Umstellung auf die x-te Kehrung ist sichergestellt, dass für jeden Wert ein Kehrtermin vorhanden ist, weil beim Objekt immer eine 3te Kehrung geplant ist. Die aktuell eingestellten Kehrmonate wurden durch das Update automatisch umgestellt.

[Neu] Anzeige der Termine überarbeitet

Die Anzeige der Termine zum aktuellen Objekt wurde erweitert.

Es ist nun auch möglich, bestehende Termine zu bearbeiten. Außerdem können Termine als „Durchgeführt“ bestätigt werden.

[Neu] Ausbuchen mit Retourdatenträger erkennt nun auch Kundennummern

Wird vom Kunden als Zahlungsreferenz am Zahlschein anstatt der Rechnungsnummer die Kundennummer angegeben, so wird die Buchung trotzdem erkannt und dem Kunden zugewiesen. Außerdem kann aus den vorhandenen Kundennummern ein Objektpool erstellt werden.

[Neu] Mängelfrist wird farbig angezeigt

Die Mängelfrist wird nun rot angezeigt wenn sie abgelaufen ist. Außerdem erscheint beim Programmstart ein Hinweis auf abgelaufene Mängelfristen.


[Neu] Kundensuchcode in der Objektverwaltung

Der Kundensuchcode (=Kundenbezogener Suchcode) kann in der Objektverwaltung eingegeben werden. (Bisher nur in der Kundenverwaltung möglich)

[Neu] Tariftyp „Verrechnungstext“

Es gibt einen neuen Tariftyp „Verrechnungstext“. Für diesen Tariftyp wird generell kein Preis verrechnet, die Position wird allerdings trotzdem immer auf der Rechnung angeführt. (mit Betrag 0,-€)

[Neu] Übersicht über Befunde und Fotos inkl. Fotobearbeitung

In der Objektverwaltung kann über das neue Symbol  im Hauptmenü (neben dem Anlagenexplorer) das Fenster für die Übersicht der Befunde und der Fotos eines Objekts geöffnet werden.

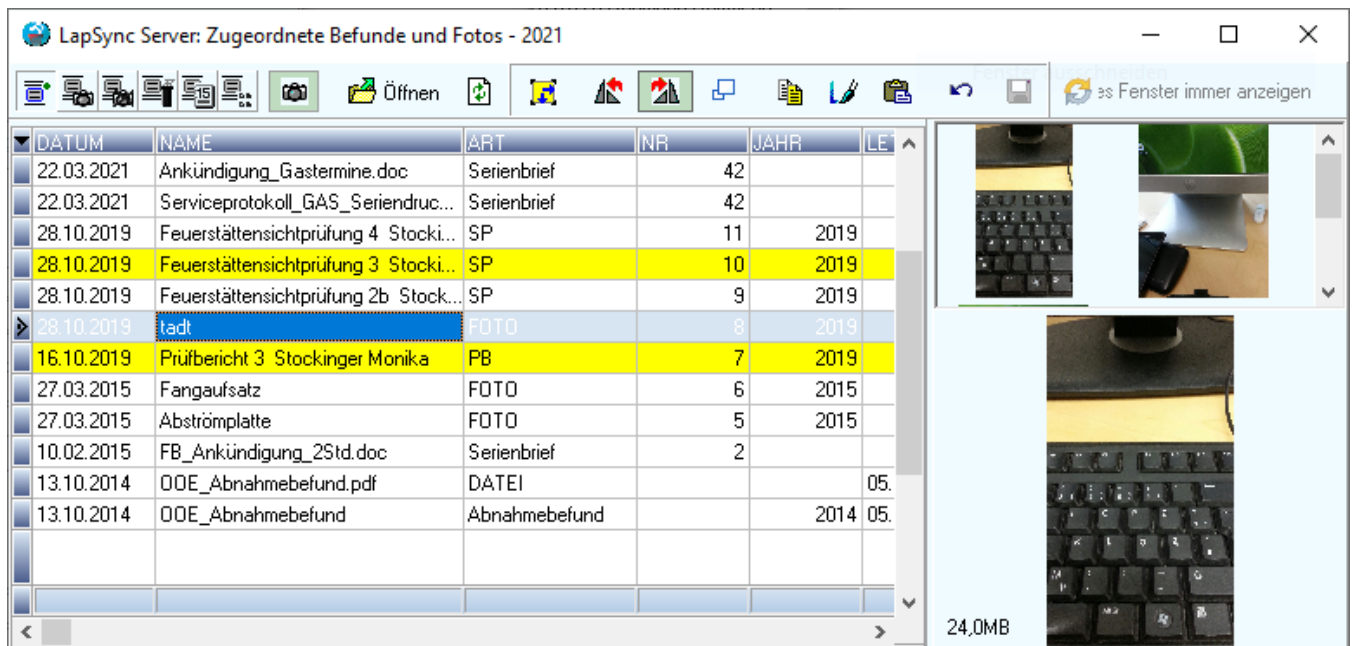


Abbildung 1: Befunde und Fotos eines Objekts









In dieser Übersicht werden alle Befunde und Fotos des aktuellen Objekts in einer Liste angezeigt. Dateien, die dem aktuellen Datensatz im Anlagenexplorer zugeordnet sind, werden gelb markiert.

Über die ersten 6 Symbole kann eine Filterung eingestellt werden, dh. es werden dann nicht alle Befunde/Fotos angezeigt, sondern nur die der Filterung entsprechenden.

Ist das Foto-Symbol aktiviert, so werden alle Fotos im Hintergrund geladen und als Übersicht angezeigt. (Kann unter Umständen längere Ladezeiten verursachen!)

Über Öffnen oder Doppelklick auf die jeweilige Zeile kann der Befund geöffnet werden.

Folgende Symbole sind nur aktiv, wenn ein Foto geladen ist und dienen der Bearbeitung des Fotos. Über diese Funktionen kann ein Foto einfach in einen Befund eingefügt werden.

| | |
|---|--|
|  | Das Foto wird nicht skaliert, bzw. in voller Größe angezeigt. |
|  | Drehen des Fotos um 90° |
|  | Foto wird verkleinert |
|  | Kopieren des Fotos in den Zwischenspeicher (zB: zum Einfügen in einen Befund) |
|  | Foto wird mit Paint zur weiteren Bearbeitung geöffnet |
|  | Ein im aktueller Zwischenspeicher (zB. von Paint bearbeitetes Bild) wird hier wieder eingefügt. |
|  | Foto wird zurückgesetzt, dh. Bearbeitungen werden rückgängig gemacht |
|  | Änderungen (zB. Rotation oder Verkleinerung) wird in Datenbank gespeichert. Hinweis: Allgemeines Speichern (mit F2) ist trotzdem noch erforderlich! |

[Korr] Mitarbeiterkalender / Termine ändern

Beim Ändern von Richtterminen (keine fixe Uhrzeit) wurde der Termin immer auf Fixtermin umgestellt. → Korrigiert

[Korr] Anlagenexplorer

Nach dem Speichern wurden teilweise Daten von Überprüfungen kurz nicht angezeigt → Korrigiert

Version 3.2.1

[Neu] Umstellung SMS-Versand auf neuen Anbieter

SimpleSMS wurde von WebSMS übernommen. Deswegen musste die SMS-Schnittstelle auf den neuen Client angepasst werden.

Version 3.2.2

[Korr] Sperre bei Abrechnung in bestimmten Fällen

In ganz bestimmten Fällen kam bei der Abrechnung ein Fehler „Charakterset falsch“. → Korrigiert

Version 3.2.3

[Korr] Bestätigung von neuen Fotos nicht möglich

Der Knopf für die Bestätigung von neuen Fotos war in Version 3.2. nicht sichtbar → Korrigiert

[Korr] Abspeichern der Änderungen an Fotos nicht möglich

Änderungen an Fotos konnten in Version 3.2.2. noch nicht gespeichert werden → Korrigiert

Version 3.2.4

[Neu] Zuordnen von Fotos/Befunden zum Anlagenexplorer

Über das neue Tool zur Bearbeitung der Befunde/Fotos können nun Befunde/Fotos auch direkt zum Anlagenexplorer zugeordnet werden.

Version 3.2.5

[Korr] Emailrechnungen

Gelegentlich konnten Emailrechnungen nicht mit alten Versionen des Acrobat-Readers geöffnet werden → Korrigiert

Version 3.2.6

[Korr] Fehler beim Erstellen der Bankeinzüge

Fehler beim Erstellen der Bankeinzüge seit Version 3.2.5 → Korrigiert

[Korr] PDF-Rechnungen mit sehr großen Logos

Wurden bei Rechnungen sehr große Logos verwendet, kam es gelegentlich zu Problemen bei der Erstellung der PDF-Datei → Korrigiert.

Version 3.2.7

[Korr] Datenimport DigmaPen / Archivierte Daten anzeigen

Archivierte DigmaPen-Daten konnten nicht mehr angezeigt werden. → Korrigiert

[Korr] Buchung /ACL-Export

Fehler beim ACL-Export → Korrigiert

[Korr] Druckvoransicht in Englisch

Die Druckvoransicht ist nun wieder in Deutsch

Version 3.2.8

[Korr] Skizzen anlegen

Programmabsturz beim Anlegen neuer Skizzen → Korrigiert

Version 3.2.9

[Korr] Farbkästchen in Bearbeitungsliste

Die Checkkästchen für die Farben bleiben nun wieder gespeichert beim Öffnen der Bearbeitungsliste.

[Korr] QR-Code bei Mahnungen

Der im QR-Code codierte Zahlungsbetrag entsprach nicht immer dem vollständigen Mahnbetrag (inkl. Spesen und Rückständen) → Korrigiert

Version 3.2.10

[Korr] Druckwiederholung gedruckte Rechnungen

Die Druckwiederholung zeigte gar keine, bzw. nur die erste gedruckte Rechnung an. → Korrigiert

[Korr] Anlegen von Skizzen

Angelegte Skizzen wurden nicht abgespeichert. → Korrigiert

[Neu] Mitarbeiterkalender / Anzeige der Routen

Die Routennamen werden nun im Mitarbeiterkalender angezeigt und können dort auch ggf. auf einen anderen Tag verschoben werden.

Version 3.2.11**[Korr] Fehler bei der Anzeige von Sonderarbeiten/Feuerbeschau**

Fehler in Version 3.2.10 bei der Anzeige bzw. Neuanlage von Feuerbeschauten → Korrigiert

Version 3.2.12**[Korr] Bearbeitungsliste / Routenplanung**

Bei einmaliger Änderung der Route oder des Mitarbeiters für 2022 konnte die Route nicht mehr zu einem anderen Wert umgeändert werden. → Korrigiert

[Korr] Bearbeitungsliste /Jahresanzeige

Das aktuelle Bearbeitungsjahr wird nun wieder in der Bearbeitungsliste angezeigt.

Version 3.2.13**[Korr] Bearbeitungsliste / Korrekturen**

Geringfügige Korrekturen an der Bearbeitungsliste.

[Korr] Mitarbeiterkalender / Anzeige der Objekte in der Liste

Die Objekte des Termins wurden nicht immer in der Liste angezeigt. → Korrigiert

Version 3.2.14**[Korr] Umstellung der Routen für 2022**

Eine Umstellung der Route einzelner Objekte für das Jahr 2022 wurde teilweise auf die el. Kkehrbücher für 2021 übertragen. → Korrigiert

[Korr] F7 im Objektstamm zum Termine aktualisieren

Drücken der Taste F7 im Objektstamm aktualisiert die Kkehrtermine gemäß den aktuell eingestellten Routen.

[Korr] Hauptkehrungstermine fürs nächste Jahr

Die Festlegung der Hauptkehrung für das Jahr 2022 hat nicht immer korrekt funktioniert. → Korrigiert

[Neu] IBAN des Kunden wird anonymisiert

Die letzten 4 Stellen des IBAN des Kunden (bei SEPA-Einzügen) werden nun auf der Rechnung ausgeblendet.

Version 3.2.14**[Neu] Mahntyp „Diesmal nicht“ wird beim Programmstart automatisch zurückgesetzt**

Der Mahntyp „Diesmal nicht“ wird beim Start von Winchim für alle Kunden automatisch wieder auf „Mahnen“ zurückgesetzt.

Hinweis: „Diesmal nicht“ wird gesetzt, wenn beim Mahnvorgang der Kunde „Übergangen“ wird.

[Neu] Mahnungen können nun auch per Email verschickt werden

Auf vielfachen Wunsch haben wir nun auch die Emailfunktion für Mahnungen ermöglicht, dh. für alle Kunden, welche die Rechnung per Email erhalten, kann auch die Mahnung per Email versendet werden.

[Neu] Objektpool aus Rechnungsdruck und Kundenlisten

Die Erstellung eines Objektpools über den Rechnungsdruck, bzw. diversen Kundenlisten (Saldenliste) ist nun auch möglich.

[Korr] Eingabe von Datumswerten

Die Eingabe eines Datumsfeldes hat oft (meist bei der zweiten Eingabe) verweigert. → Korrigiert

[Korr] Einige Felder im Anlagenexplorer

Einige Felder im Anlagenexplorer (vor allem bei Dichtprüfungseingaben) haben teilweise nicht immer funktioniert, bzw. wurden Eingaben einer anderen Überprüfung übernommen. → Korrigiert.

Version 3.2.15**[Änderung] Liste der fälligen Mängel bei Programmstart**

Es werden nur bei den überfälligen Mängel nur mehr Mängel mit Mängelstatus „Aufgenommen“ sowie „Kontrolle negativ“ als überfällig angezeigt, wenn die Frist abgelaufen ist.

[Korr] Fehler „Vorschreibungen“

Beim Druck der Vorschreibungen kam es zu einem Programmfehler. → Korrigiert

Version 3.2.16**[Korr] Datenbankkorrektur: Hauptkehrung festlegen**

Das Festlegen des Hauptkehrungsmonats wurde immer nur für das aktuelle Jahr durchgeführt, anstatt für das eingestellte Jahr. → Korrigiert

[Neu] Mobile Clients löschen

Das Löschen von nicht mehr benötigten el. Kkehrbüchern ist nun über „Stammdaten/Allgemeine Daten/Anwender“ möglich.

[Neu] Kästchen „Mobile“ für Objektpool

Über das Kästchen „Mobile“ im Objektpool kann nun definiert werden, ob das Objektpool auch für mobile Geräte verfügbar sein soll. (Hinweis: Diese Funktion kann schon verwendet werden, wird allerdings erst ab der Appchim-Version 3.2.3 berücksichtigt!)

Version 3.2.17**[Korr] Diverse Listen / Filterung nach Aufgaben**

Die Filterung der Durchgeführten Arbeiten nach Bearbeitungsstatus war nicht möglich. → Korrigiert

[Korr] Gelegentliche Probleme beim DB-Update

Beim Datenbankupdate für die aktuelle Version kam es gelegentlich zu Hängern, wenn gleichzeitig auf das Programm zugegriffen wurde...! → Verbessert

[Korr] Mehrere PDF-Formulare auf gleicher Feuerstätte

Wurden mehrere gleichnamige PDF-Formulare für die selbe Feuerstätte ausgefüllt, konnte teilweise nur einer Version geöffnet werden. → Korrigiert

Version 3.2.18

[Korr] Ausbuchen von Bankeinzügen

Beim Ausbuchen von Bankeinzügen wurde seit Version 3.2.16 automatisch die Filter auf „Überweisungen“ umgestellt und damit die Einzüge nicht gleich angezeigt. → Korrigiert

Version 3.2.19

[Korr] Öffnen von Befunden

Es konnten seit Version 3.2.17 einige Befunde nicht geöffnet werden. → Korrigiert

Version 3.2.20

[Neu] Automatisches Öffnen einer Email beim Klick auf Emailadresse

Es kann nun automatisch eine Email an die angegebene Adresse geöffnet werden, wenn beim Anklicken der Email die „Strg-Taste“ gedrückt gehalten wird.

Falls ein anderes Programm gestartet werden soll, so kann das in der Winchim.ini über folgenden Link hinterlegt werden:

LINKEMAIL="Pfad zum gewünschten Programm" #1

[Neu] Automatisches Öffnen einer Anwendung beim Klick auf Telefonnummer

Beim Anklicken einer Telefonnummer mit gedrückter „Strg-Taste“ kann ein beliebiges Programm geöffnet werden. Das Programm muss in der Winchim.ini über folgenden Eintrag unter [Einstellungen] definiert werden:

LINKTELEFON="Pfad zum gewünschten Programm" #1

[Neu] Automatisches Öffnen eines Infofensters für alle Notizen eines Objekts

| Notiz | Erstellung | Erinnerung | E... | Zuständig | Typ |
|--|------------|------------|-------------------------------------|---------------|-------|
| 29.01.2019 Messtermin auf Jänner 2022 gesetzt - gemeinsam mit AWT Überprüfung durchführen - bm | 29.01.2019 | | <input checked="" type="checkbox"/> | Messung | Notiz |
| 29.01.2019 AWT + M gemeinsam - bm | 29.01.2019 | | <input checked="" type="checkbox"/> | Befund machen | Notiz |
| 29.01.2019 Messtermin auf Jänner 2022 gesetzt - gemeinsam mit AWT Überprüfung durchführen - bm | 29.01.2019 | 31.12.2021 | <input type="checkbox"/> | Messung | Notiz |

18.04.2018 Eingabe Besitzer

17.04.2018 lt Telefonat mit Fr. Schuster ist sie nur Mieterin - Besitzer Herr Maier Karl, Musterplatz 14/5, Hzg - mit Hr. Bauer telefoniert - schickt Schreiben dass er Besitzer ist

21.03.2016: Verrechnung 10190002 + a + b bei 10190002b ge
Thema hängt Erdgeschoss Gang

Namensänderung im Zuge der Messung (lt. Mario) von Schuster auf Karl Bauer 23.10.2012 vg

Anruf von Schuster Franz 01/334 34 - Vermieter - er möchte KEINE Messung - deshalb Rg. über die Messung vom 22.10.2012 storniert - mit Chef besprochen 29.10.2012

AWT beim Fenster vom Gasthaus anklopfen

Über folgendes Symbol im Hauptmenü kann das Infofenster einmalig geöffnet werden:



Im Fenster selbst kann (gleich wie bei den Befunden) das Kästchen „Dieses Fenster immer anzeigen“ aktiviert werden, um das Fenster immer automatisch mit der Objektverwaltung zu öffnen.

Über das Infofenster werden alle Notizen zum Objekt angezeigt und können dort auch gleich bearbeitet werden.

[Korr] Extrarechnungen / Neue Zeile anlegen

Beim Neuanlegen einer Zeile wurde immer eine 1 als Positionsnummer vorangestellt. → Korrigiert

[Neu] Bearbeitungsliste / Selektionskriterien

Die Selektionskriterien sind nun alphabetisch sortiert

[Korr] Terminplanung / Anzeige der Objekte ohne Termin

Bei der Anzeige der Objekte ohne Kehrtermin wurden Leistungen für die keine Terminplanung erfolgt nicht berücksichtigt. → Korrigiert

[Korr] Hauptkehrungsmonate in der Tagesliste

Die Kennung H für Hauptkehrungsmonate in der Tagesliste, bzw. Kehrliste wurde falsch gesetzt. → Korrigiert

Version 3.2.21**[Änderung] Interne Umstellung Reverse Charge**

Die Berechnung von Reverse-Charge-Rechnungen wurde intern umgestellt.

[Korr] Synchronisation Neuanlage Objekte

Neu angelegte Objekte wurden nicht auf die Handys synchronisiert, wenn sie noch für das alte Jahr angelegt wurden. → Korrigiert

[Neu] Aktualisieren der bereits vorhandenen Aufträge mit Musterrechnung

Werden die Preise einer Musterrechnung aktualisiert, so können die bereits angelegten aber noch nicht durchgeführten Aufträge dieser Musterrechnung mitaktualisiert werden.

Einschränkung: Diese Aktualisierung bezieht sich nur auf über den Termintyp verknüpfte Aufträge.

Version 3.2.22**[Korr] Preisberechnung Salzburg**

Der Rechnungstext aus den Leistungen wurde nicht in der Rechnung angeführt, wenn gleichzeitig eine Erschwernis vorhanden war. → Korrigiert

[Neu] Anlagedatenblatt Burgenland

Vorbereitungen zum Anlagedatenblatt für Burgenland

Version 3.2.23**[Neu] Speichern beim Minimieren von Winchim**

Wird Winchim minimiert, so muss nun vorher gespeichert werden, sonst ist die Minimierung nicht mehr erlaubt.

[Neu] Steuernummer im Firmenstamm

Die Steuernummer kann nun im Firmenstamm eingegeben werden.

[Neu] Spalte DATUM und TERMINMITARBEITER in der Bearbeitungsliste

Die Bearbeitungsliste wurde um das nächste Kehrdatum sowie den dafür eingeteilten Mitarbeiter ergänzt. Die beiden Felder sind aktuell in der Liste ganz rechts, können aber über die Listenoptionen (Dreieck im linken oberen Eck) nach vorne gerückt werden.

Hinweis: Durch die neuen Spalten ist ggf. eine Neuordnung der Spalten der Bearbeitungsliste erforderlich!

[Neu] Einteilen von Kehrterminen über die Bearbeitungsliste

Über das Bearbeitungstool in der Bearbeitungsliste können nun vereinfacht Kehrtermine eingeteilt werden. Dabei erfolgt die Einteilung entweder für das ausgewählte Kehrmonat (sofern ein einzelnes Monat über ein Kästchen gesetzt ist) oder es wird die nächste noch nicht durchgeführte Kehrung eingetragen.

Die Eintragung der Kehrtermine kann dabei sowohl für die gesamte Liste, als auch für die markierten Objekte erfolgen. Außerdem ist eine Einteilung durch einfaches Anklicken der neuen „DATUM“-Spalte in der Bearbeitungsliste möglich.

Version 3.2.24**[Korr] Preisberechnung Salzburg**

Die Verrechnung der 4ten Kehrung ohne Objektgebühr erfolgte bei „Kehrbestätigung erforderlich“ auch wenn für die 4te Kehrung kein Termin eingetragen war. → Korrigiert

[Neu] Anpassung der Preisberechnung an unterschiedliche MwSt-Sätze

Die Preisanzeige der Ust wurde bei Verwendung von alternativen Verrechnungsarten (Reverse Charge) angepasst.

Version 3.2.25**[Korr] Fehler in der Saldenliste in Version 3.2.24**

→ Korrigiert

Version 3.2.26**[Korr] Fehler beim Erstellen der Bankeinzüge seit Version 3.2.24**

→ Korrigiert

Version 3.2.27**[Korr] Probleme bei der Synchronisation unter den mobilen Geräten**

Seit Jahreswechsel wurden in speziellen Fällen nicht alle durchgeführten Kehrungen auf andere mobile Geräte übertragen. → Korrigiert

[Neu] Eintragung von Kehrterminen über die App

Wurden über die App Kehrtermine eingetragen, so konnten diese nicht immer auch automatisch einer Kehrung zugeordnet werden. Durch einen neuen Algorithmus wird nun die jeweils erste nicht erledigte Kehrung im betroffenen Monat, bzw. das Monat davor oder danach für einen neuen Termin vorgemerkt.

Version 3.2.28**[Neu] Vorbereitung el. Rechnung an den Bund**

Vorbereitungen für die elektronische Rechnung an Bundesgebäude.

Version 3.2.29**[Korr] Teilweise fehlender IBAN auf Rechnungsdruck**

Beim Rechnungsdruck wird seit Version 3.2.26 der unter „Stammdaten/Allgemeine Daten/Bankkonten“ eingestellte IBAN verwendet. Teilweise wurde hier der IBAN noch nicht korrekt eingetragen. Vor Rechnungsdruck wird nun die Einstellung überprüft und ggf. weiterhin die BLZ und KTONR verwendet.

HINWEIS:

Bitte kontrollieren sie unter „Stammdaten/Allgemeine Daten/Bankkonten“ ob ihr IBAN richtig eingetragen ist!

Version 3.2.30**[Neu] Besitzerwechsel einfach über Button möglich**

Es kann nun über das erste Symbol beim Rechnungsempfänger im Objektstamm sehr einfach ein „Besitzerwechsel“ durchgeführt werden. Dabei wird die alte Kundennummer geändert, sämtliche Rechnungen auf diese geänderte Kundennummer umgeschrieben und ein neuer Kunde mit der bisherigen Nummer angelegt. Danach kann der neue Besitzername eingetragen werden. Alle eventuellen noch bestehenden offenen Posten bleiben beim bisherigen Besitzer.

[Neu] Elektronische Rechnung (Rechnung an Bund)

Die Erstellung einer elektronischen Rechnung an Bundesgebäude ist nun möglich. Elektronische Rechnungen werden für alle Kunden erstellt, die das Kästchen „E-Rechn.“ im Objektstamm/Rechnungsempfänger aktiviert haben. Für elektronische Rechnungen kann eine PDF-Datei über „Rechnungslegung/e-Rechnungen drucken“ erstellt werden. Die Schnittstelle zur Weiterleitung an den Bund wird danach automatisch geöffnet, kann aber auch extra über „Rechnungslegung/e-Rechnung erstellen“ gestartet werden. (Hinweis: für e-Rechnungen ist auch ein Update von Winichim Remote Service auf Version 3.2.7 erforderlich)

[Änderung] Änderung der Uhrzeit eines Termins über Leistungen

Bei Eintragung einer Uhrzeit beim Termin wird nun das Kästchen „Fixe Uhrzeit“ nicht mehr automatisch gesetzt.

[Neu] Hauptkehrung in Bearbeitungsliste

Das Monat der Hauptkehrung kann nun in der Bearbeitungsliste angezeigt werden.

[Neu] Deaktivierte Objekte – Sortieren möglich

Unter „Extras/Deaktivierte Objekte wiederherstellen“ ist nun eine Sortierung nach Spalten möglich.

[Korr] Befunde mit gleichem Namen

Beim Öffnen mehrere Befunde eines Objekts mit gleichem Namen wurde ggf. nicht immer der aktuellste Befund angezeigt. → Korrigiert

[Änderung] Barcodeberechnung bei Skontorechnungen

Bei Skontorechnungen ist nun die Barcodeanzeige auch bei den Skontobeträgen möglich.

Version 3.2.31**[Korr] Rechnungsübersicht**

Die Rechnungsübersicht konnte in Version 3.2.30 nicht geöffnet werden. → Korrigiert

[Korr] Befunde lassen sich nicht öffnen

In Version 3.2.30 konnten einige Befunde nicht geöffnet werden. → Korrigiert

Version 3.2.32**[Korr] Fehler bei Neuanlage von Objekten**

Fehler bei Neuanlage von Objekten seit Version 3.2.30 → Korrigiert

Version 3.2.33**[Korr] Monats-Preisanzzeige für 10% Ust**

Die monatliche Preisanzzeige (bei Klick auf Monatsnummer) hat den aktuelle Ust-Satz nicht korrekt miteinbezogen. → Korrigiert

[Neu] Voreinstellung für e-Rechnung

Die Voreinstellung für die Erstellung für e-Rechnungen ist beim normalen Rechnungsdruck deaktiviert, bei den e-Rechnungen aktiviert.

Version 3.2.34**[Korr] Bearbeitungsliste / Terminanzeige**

Die Bearbeitungsliste meldet einen Fehler bei Anzeige der Termine wenn das Bearbeitungsjahr nicht auf 2022 steht. → Korrigiert

Version 3.2.35**[Änderung] Offene Mängel beim Start**

Die Benachrichtigung über offene Mängel kommt nun auch bei Objekten, für die bereits eine Mängelmeldung and den Kunden geschickt wurde. (Hinweis: Ab Status 4 =“Mängelmeldung an Gemeinde“ erfolgt KEINE Benachrichtigung bei Programmstart mehr!)

[Änderung] E-Rechnung drucken

E-Rechnungen mit aktivierter Email-Rechnung (!) werden nun per Voreinstellung auch zum Druck geladen.

Version 3.2.36**[Änderung] Offene Mängel beim Start**

Nachtrag zur Anzeige von offenen Mängeln

Version 3.2.37**[Korr] Ausbuchen mit Bankdatei / Überweisungen**

Bei mit Winchim erstellten Retourüberweisungen wurde nur die erste Überweisung zum Ausbuchen angezeigt. → Korrigiert

[Neu] Objektpool

Es kann nun für jedes Objekt eine Sortiernummer angegeben werden. Die automatische Sortierung in 10er-Schritten ist über einen Button möglich.

[Neu] Vorschreibungen SEPA

Bei den Vorschreibungen wurde ein Rückstand/Guthaben nicht für den zweiten QR-Code berücksichtigt. → Korrigiert

[Korr] Diverse Listen

Einschränkung auf FBArt „Nicht“ hat nicht korrekt funktioniert → Korrigiert

[Korr] PDF-Dateien als Skizzen

Beim Öffnen von als Skizzen angelegte PDF-Dateien kam eine Fehlermeldung beim Speichern, wenn die Datei noch offen ist. → Korrigiert.

[Neu] Sortierung in der Objektverwaltung durch Klick auf den Spaltentitel

In der Objektverwaltung kann nun durch Klick auf den Spaltentitel die angezeigte Liste der Detaildatensätze sortiert werden. (Beispiel: Sortierung der Mängel nach Erfassungsdatum durch Klick auf „Erfassung“.

[Neu] Bearbeitungsliste / Feuerstätten + Messungen

Es ist nun möglich, nur Feuerstätten anzuzeigen, die bereits eine Anlagennummer vergeben haben.

[Neu] Bearbeitungsliste / Terminanzeige

Bei Aktivierung der Option „Farbe zu Termintyp“ wird die Farbmarkierung ausgeblendet, um Missverständnisse zu vermeiden.

[Neu] Arbeitseinteilung Sonderarbeiten

Eventuell bereits vorhandener Text zur Sonderarbeit wird bei der Einteilung angezeigt.

[Neu] Anpassungen für HDB NÖ

Es wurden einige Anpassungen für die Heizungsdatenbank Niederösterreich durchgeführt. (Datenbankanpassungen, Anlagefenster NÖ, bzw. Bearbeitungsliste, etc.)

[Neu] Besitzerwechsel / Suche

Nach altem Kunden konnte nach Besitzerwechsel nicht mehr mit F12 gesucht werden. → Angepasst

Version 3.2.38 / DB-Version 3.2.8**[Neu] Heizungsdatenbank NÖ**

Neue Felder für die Heizungsdatenbankschnittstelle in NÖ

[Neu] Feld Objekttyp erweitert

Das Feld Objekttyp im Objektstamm wurde auf 255 Zeichen erweitert